

onion
CHIBA

SPRING 2011
TAKE
FREE

でかけて、もらおう、
ママプレゼント。

春のおでかけに、 笑顔のクーポン。

グルメ ヘア&メイク&ネイル
リラクゼーション エステティック スクール ライフ
and more...

千葉全域の魅力的な
お店やクーポン **133** 件

狭い! 暗い! 片付かない!

家のお悩み解決! します

ジャッキーホームの「カウンセリングリフォーム」

コーディネータープロフィール

長津 洋子

インテリアコーディネーターとしてのキャリアは27年。『王様のブランチ』出演や雑誌や本の出版の他、インテリアコーディネーターの講師も務める。心地よい暮らし方の研究にあらゆる角度から取り組み、心温まる暮らしを提案する「長津メソッド」は、ジャッキーホームの基盤ともなっている。



「生まれてくる孫のためにも居心地の良い家にした。でも、どうしたらよいか分からなくてと話す石井さん(右)と、コーディネーターの長津さん。

生まれてくる孫とのびのび過ごせる家を一口にリフォームと言っても、そのきっかけや要望はさまざまです。千葉県内にお住まいの石井さんの場合は「初孫の誕生」がきっかけでした。これまでの家のお悩みは「狭い、暗い、片付かない」。インテリアコーディネーターの長津洋子さんとともに、一つひとつ解決していきました。

After



2部屋を和室に統一しました。間仕切りのふすまを、手前の左手に引き込むことで2つの空間がフルオープンになります。

広く暮らす工夫

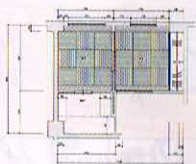
Before



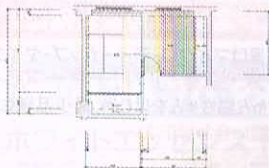
元は和室と洋室の2部屋でした。「和室と洋室を1つの空間にしてほしいけれど、泊まりのお客様があった場合には部屋を仕切りたい」という要望で、間に間仕切りの襖を入れることに。

狭い!
を解決!

After



Before



狭い!

暗い!

片付かない!

の3つを解決!してリフォーム一式

▶ 工事費用 **200万円** (税込)

間接照明の効果

After



天井と壁に光を当て、明るい面積を多くすることで部屋全体が明るく！間接照明の効果です。

Before



北向きで暗い寝室。天井からペンダントライトが下がっていて「照明はきちんとあるのに暗くて嫌」と感じていたそう。釣り下がっている照明器具は、明るさを感じにくいのです。

暗い！
を解決！


これまで暗的にオシャレに替わるなんてびっくり！みんなに自慢したい！



「広くて明るくてスッキリした」部屋に生まれ変わった自宅に笑顔の石井さんと娘さん。

照明にはこんな効果も

どかが明るいかによって部屋の広さが違って見えます。



奥が暗く手前が明るいとお部屋が狭く感じます。



奥が明るいとお行きが出て部屋が広く見えます。

VS

壁面収納でスッキリ

After



天井までのクローゼットでスッキリ。衣類はここにすべて収納できます。また、棚柱の高さが変更できるので効率良く収納できます。

Before



荷物が溢れかえって使い勝手が悪い洋室。タンスやハンガーなど収納家具と収納する物が多いため、無駄な隙間ができてしまっています。

片付かない！
を解決！



JackieHome

株式会社ジャッキーホーム

印旛郡栄町竜角寺台4-40-6

TEL 0476-80-2788 FAX 0476-80-2789

http://www.jackiehome.co.jp Eメール info@jackiehome.co.jp



代表取締役 保科 榮
通称 ジャッキー社長

住まいのストレスを解消したい
ただキレイにするだけでなく、暮らしのうちに溜め込まれたストレスを解決してこそ、心から喜んでいただけるリフォームだと思っています。どうしたらストレスを減らせるのか。ジャッキーホームはそれをお客様と一緒に考え、心地よい住まいづくりを提供したいと願っています。

